


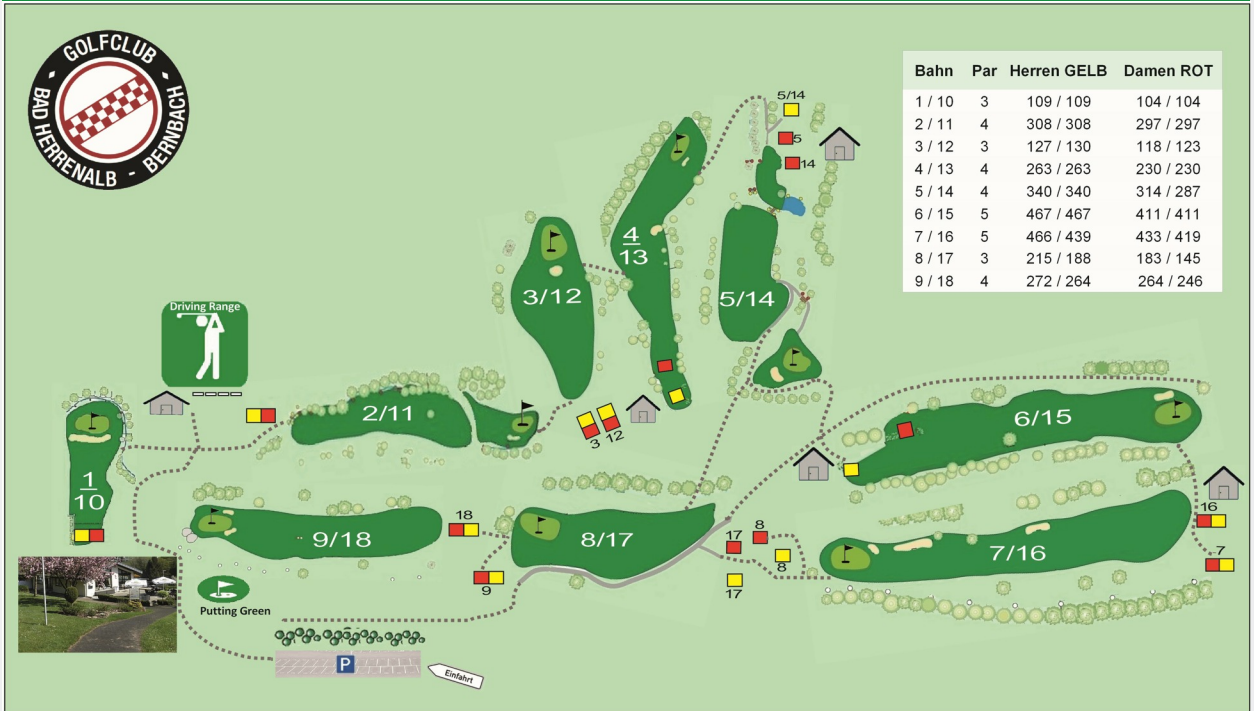
GOLFCLUB

Bad Herrenalb-Bernbach e.V.



Birdiebook

Unser Golfplatz



Unseren interessanten 9-Loch Golfplatz hat der sehr bekannte Golfplatzarchitekt Dr. Bernhard von Limburger 1967 erstellt. Limburger hat insgesamt mehr als 80 Golfplätze in Europa geplant und realisiert. Er war einer der besten Amateur-Golfspieler Deutschlands.

Durch die Einbettung des Platzes in das malerische Bernbachtal entstand eine sportlich sehr anspruchsvolle Anlage, die auch für gute Spieler immer wieder golferische Herausforderungen bereithält und sehr abwechslungsreiche Spielbahnen bietet.

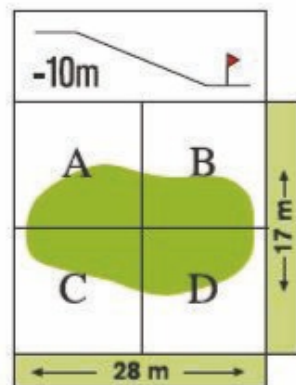
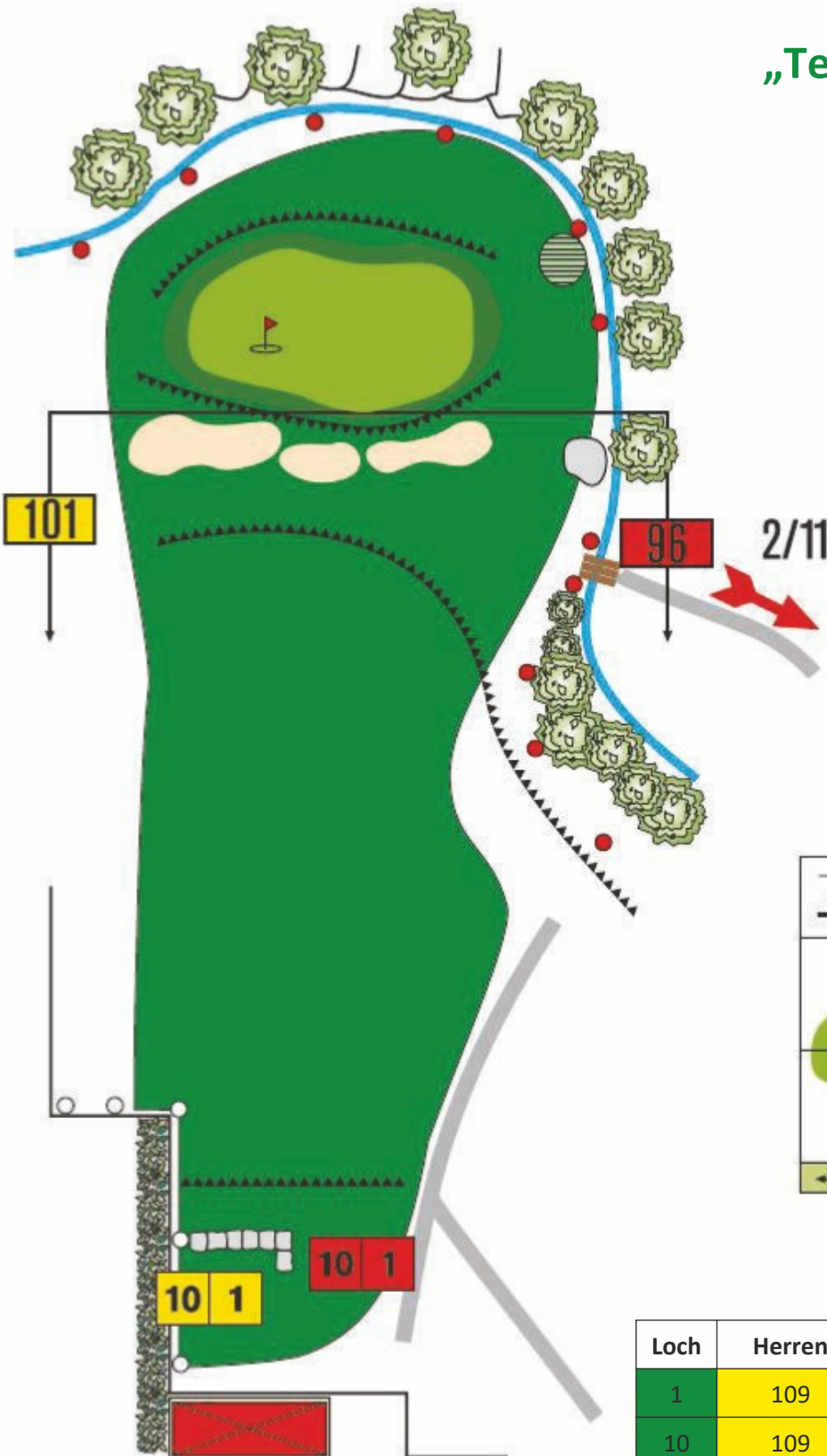
Im Einklang mit dem Naturschutz sind auf einer insgesamt zur Verfügung stehenden Grünfläche von nahezu 60 ha 9 Spielbahnen, mit teilweise unterschiedlichen Abschlägen für die zweite Runde, eingerichtet. So bietet sich ein abwechslungsreicher Platz an – mitten in der Natur zwischen alten Bäumen, großen Rhododendron-Büschen, bunten Wiesen und herrlichen Ausblicken in das Bernbachtal.

Ich habe gegolft - welch herrliche Erinnerung.
Ich werde golfen - Vorfreude ohne Gleichen.
Ich golfe - die Hölle auf Erden.

Bernhard von Limburger

Bahn 1

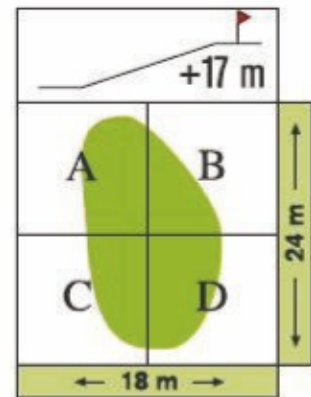
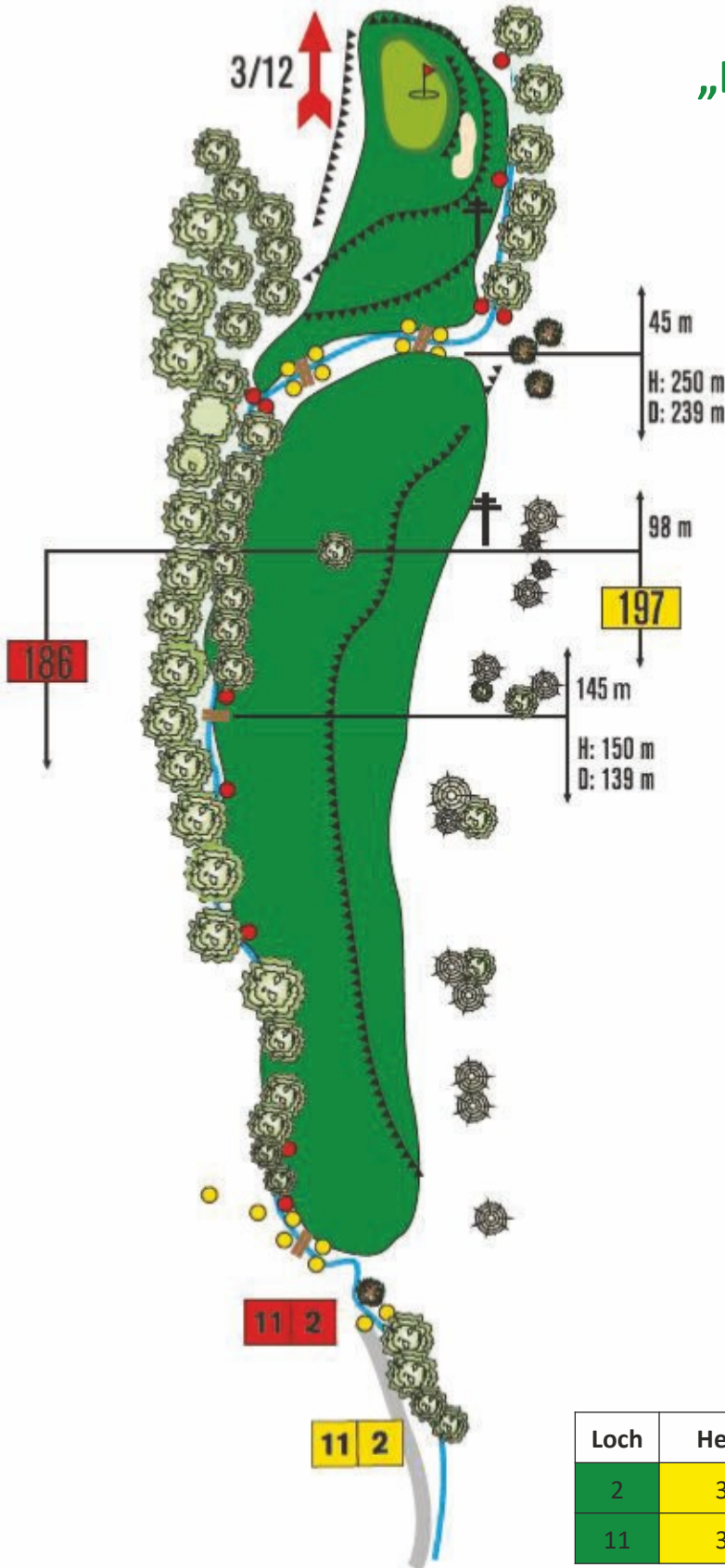
„Terrassenschreck“



Loch	Herren	Damen	Par	Hcp
1	109	104	3	17
10	109	104	3	18

Bahn 2

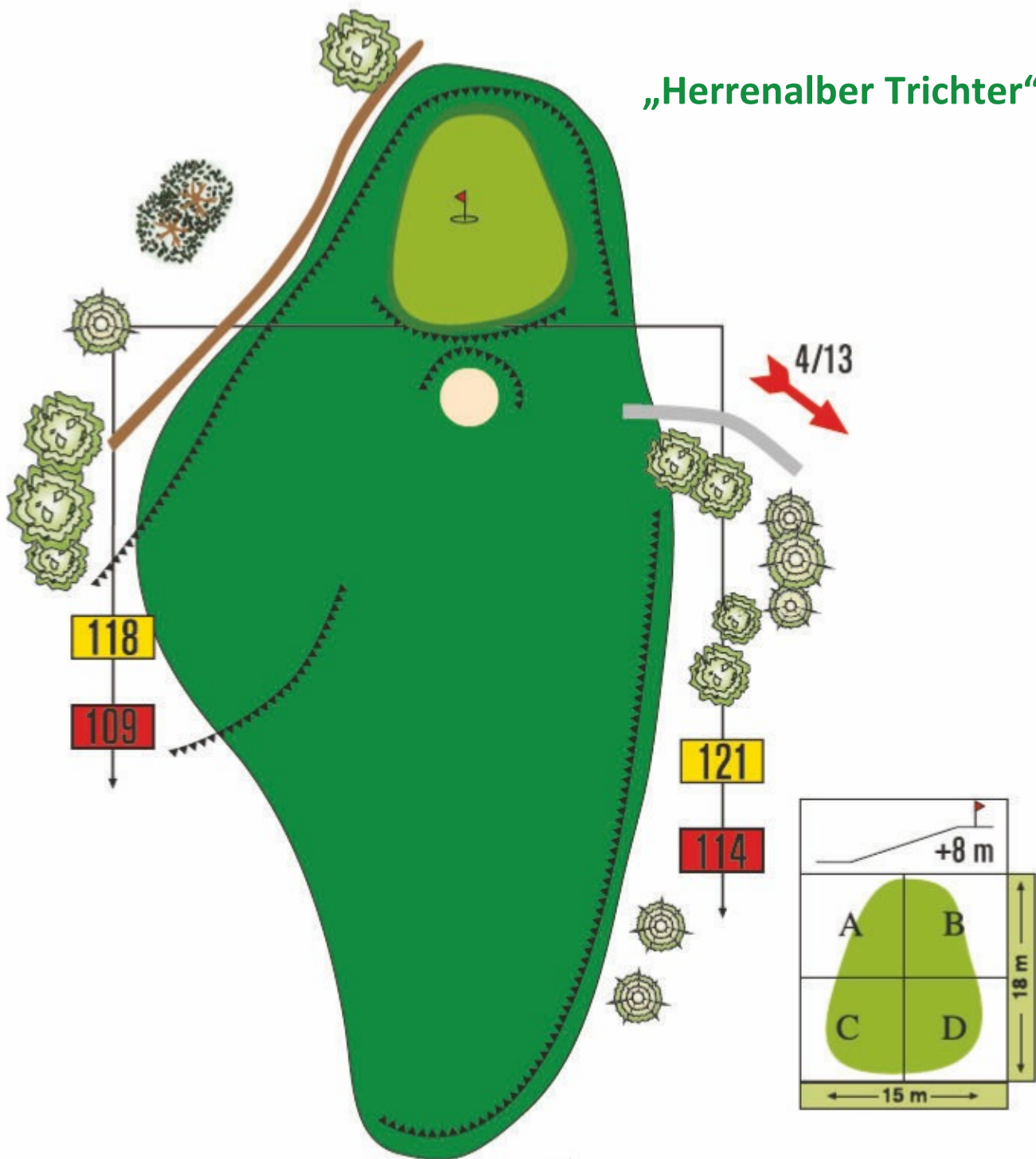
„Limburgers Baum“



Loch	Herren	Damen	Par	Hcp
2	308	297	4	3
11	308	297	4	4

Bahn 3

„Herrenalber Trichter“



118

109

121

114

3
3

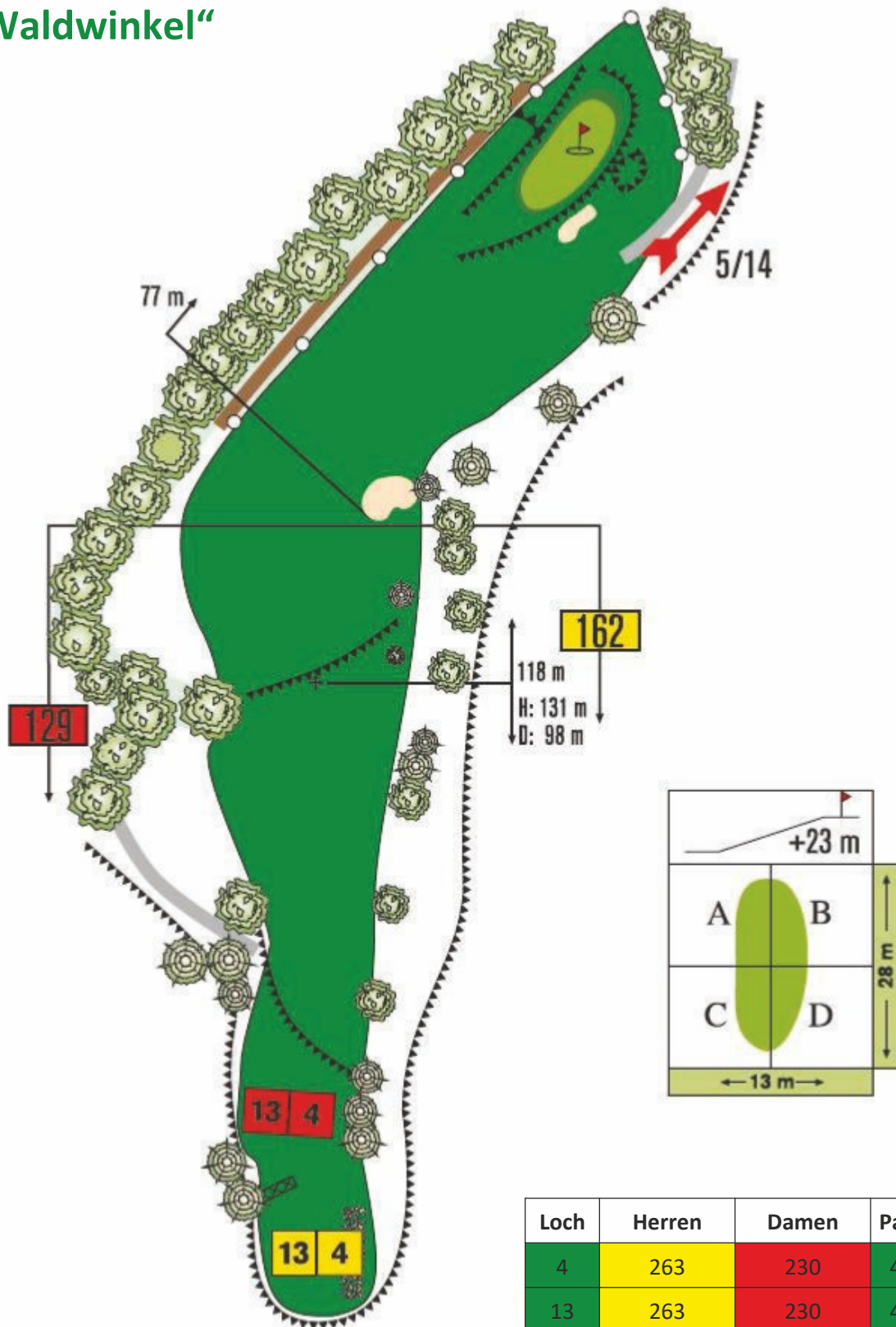
12

12

Loch	Herrn	Damen	Par	Hcp
3	127	118	3	13
12	130	123	3	12

Bahn 4

„Waldwinkel“

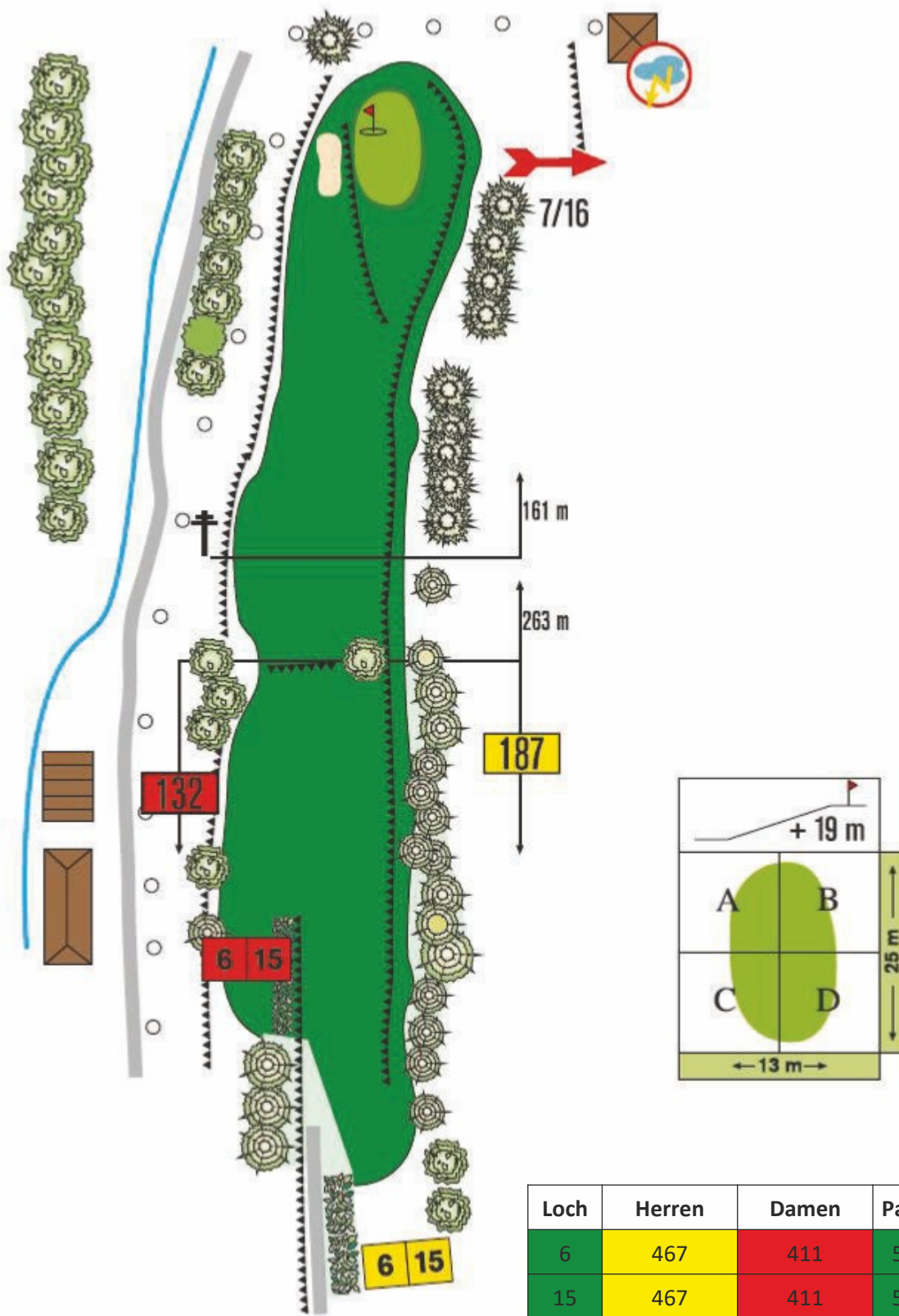


Bahn 5



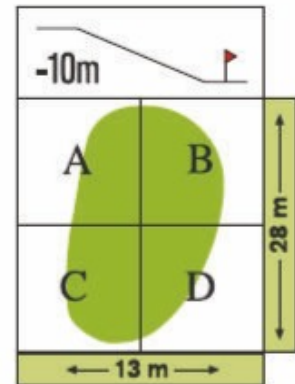
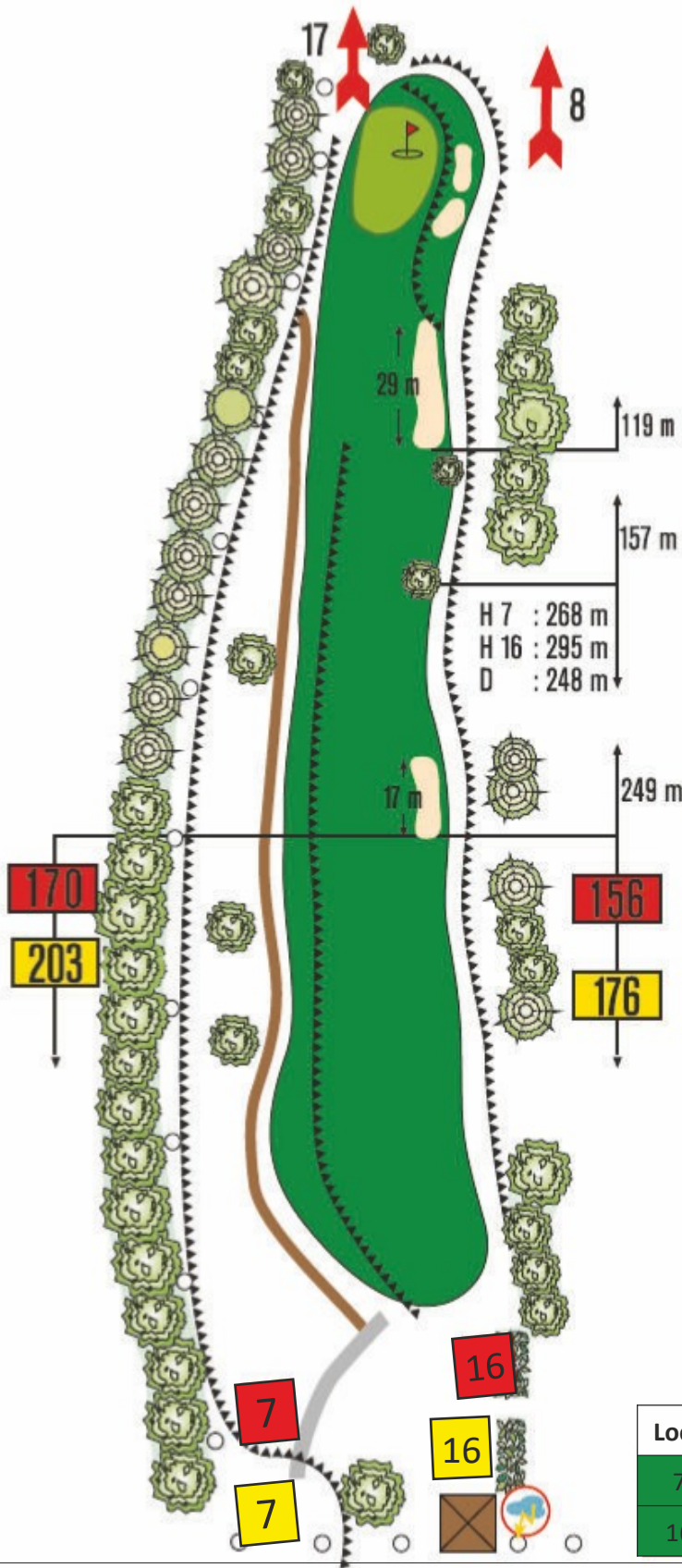
Bahn 6

„Bernbachblick“



Bahn 7

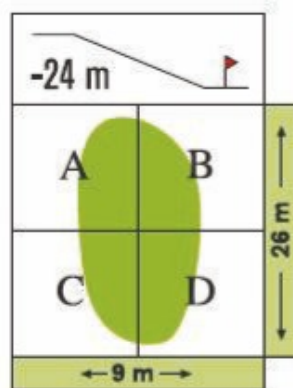
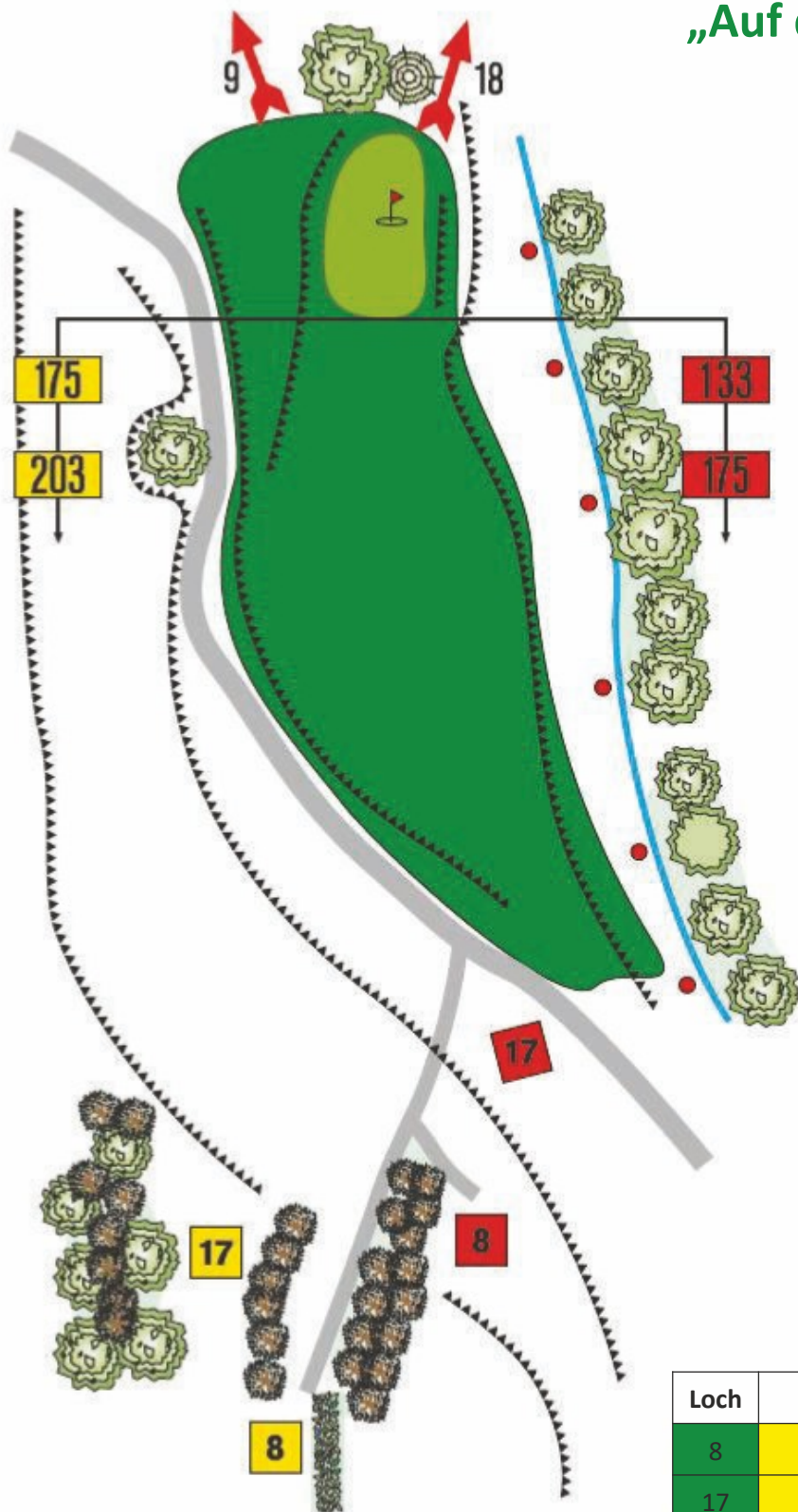
„Schau ins Land“



Loch	Herren	Damen	Par	Hcp
7	466	433	5	7
16	439	419	5	8

Bahn 8

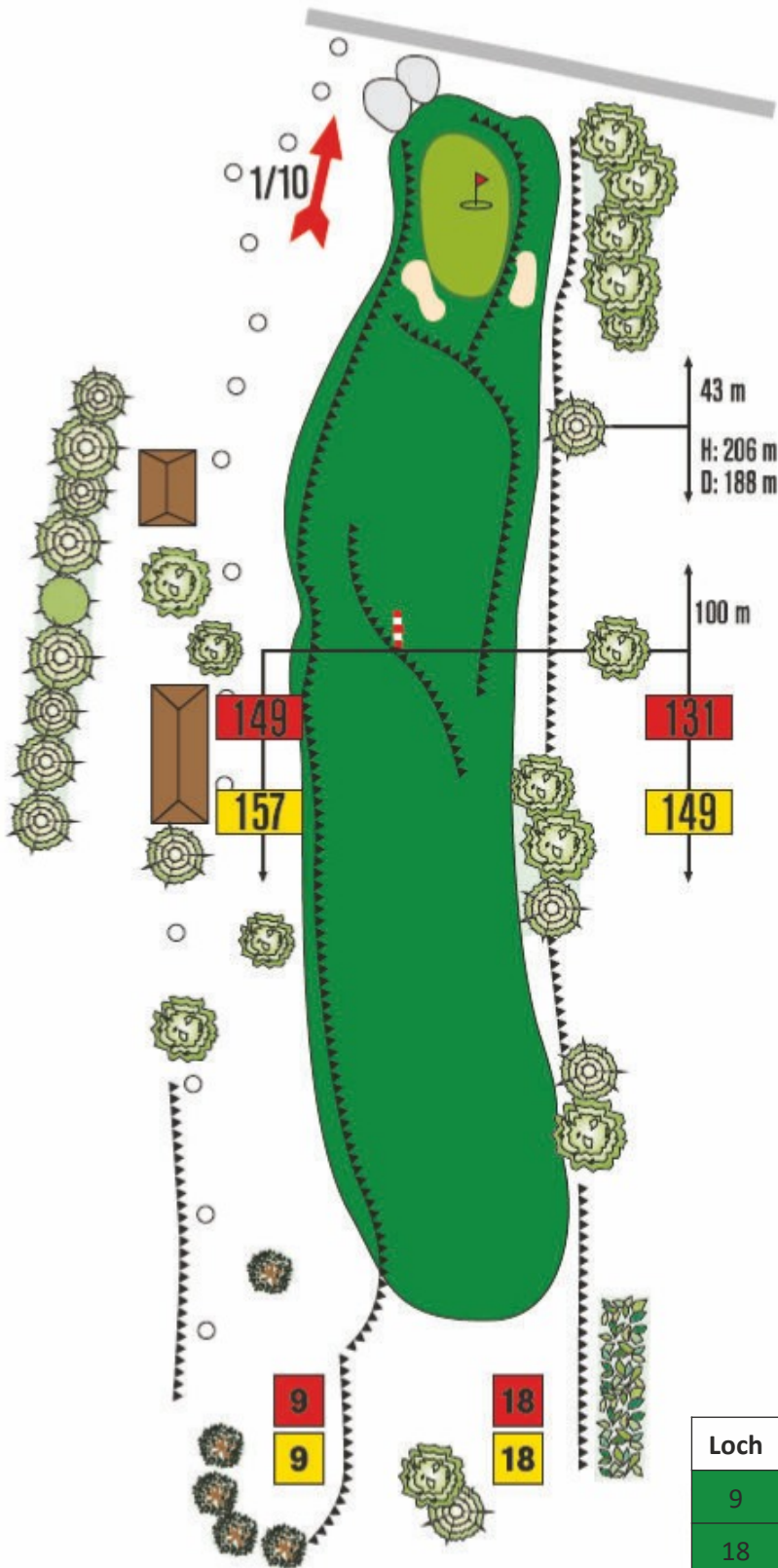
„Auf der Achter-Bahn“



Loch	Herren	Damen	Par	Hcp
8	215	183	3	9
17	188	145	3	14

Bahn 9

„Blindes Loch“



Loch	Herren	Damen	Par	Hcp
9	272	264	4	15
18	264	246	4	16

Unsere Platzregeln:

1. Kennzeichnungen auf dem Platz

Weißer Pfähle: Ausgrenze

Blaue Pfähle und/oder weiße Linien auf dem Gelände: „Boden in Ausbesserung“, von dem nicht gespielt werden darf.

2. Boden in Ausbesserung

Wege und Straßen mit Rindenmulch, Sand, Pflaster, Asphalt oder Schotter, Wagenspuren, Drainagegräben und Grassoden.

3. Unbewegliche Hemmnisse

Angepflochte Bäume und Sträucher, Drainagegräben und Grassoden Schutzgitter und Leitungsmasten, Elektrozaun und Sitzbänke Felsbrocken am 1./10., 6./15., 7./16., 9./18. Grün, am 2./11. Fairway

4. Bewegliche Hemmnisse

Steine im Bunker, Entfernungsmarkierungspfähle sowie rote und gelbe Pfähle.

5. Eingebetteter Ball

Ist ein Ball im eigenen Einschlagloch eingebettet, so darf er im Gelände straflos aufgenommen, gereinigt und fallen gelassen werden.

6. Wasserhindernisse

Brücken sind Bestandteil des Platzes; keine straflose Erleichterung möglich. Drop-Zonen: Für Bälle, die im Wasserhindernis hinter dem 1./10. oder 5./14. Grün verloren gehen, befinden sich in Höhe oder hinter den Grün jeweils eine Drop-Zone. Auf der 5./14. Spielbahn befindet sich vor dem Teich eine weitere Drop-Zone für Bälle, die im oder hinter dem Teich verloren gehen. Auf der 7./16. Spielbahn befindet sich neben dem 16. Damenabschlag eine Drop-Zone für Bälle, die frontal in das Wasserhindernis oberhalb dieser Spielbahnen geschlagen werden und verloren gehen.

Strafe für Verstoß gegen Platzregeln 1 – 6: Lochspiel: Lochverlust; Zählspiel: 2 Schläge

7. Entfernungsmesser

Der Spieler darf sich über Entfernungen informieren, indem er ein Gerät verwendet, das ausschließlich Entfernungen misst. Benutzt der Spieler während der Runde ein Gerät, mit dem andere Umstände geschätzt oder gemessen werden können (z.B. Steigung, Windgeschwindigkeit usw.), so verstößt er gegen Regel 14-3, wofür die Strafe Disqualifikation ist, ungeachtet, ob die zusätzlichen Funktionen tatsächlich benutzt wurden.